



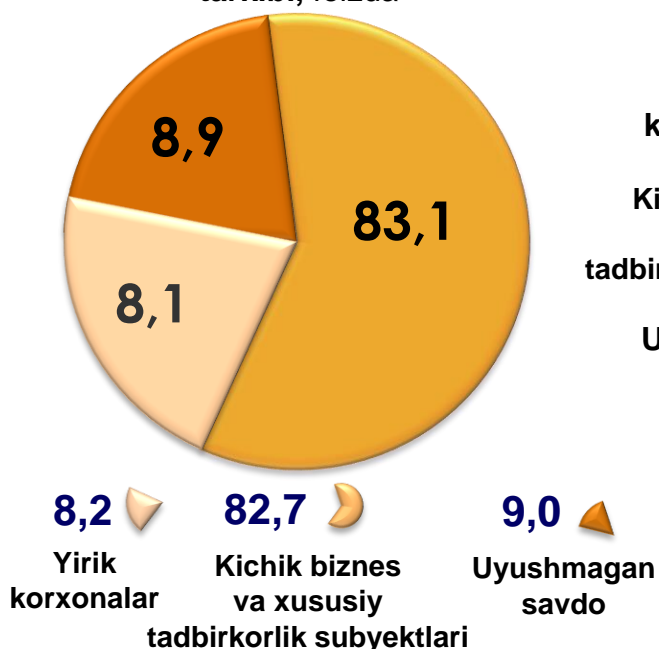
CHAKANA VA ULGURJI SAVDO TOVAR AYLANMASI

*2022- yil yanvar-avgust holatiga ko'ra
dastlabki ma'lumot*

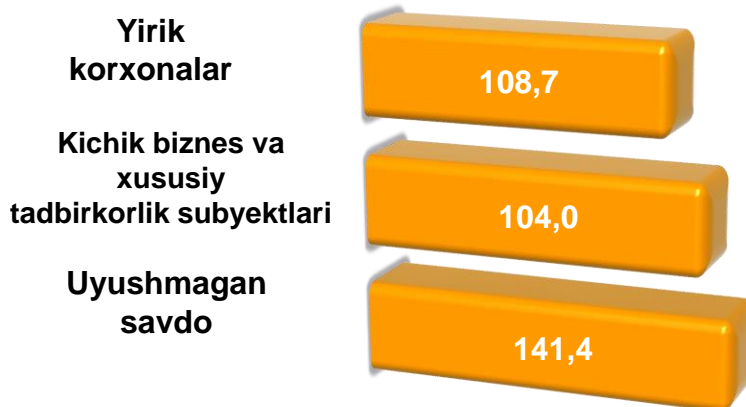


Sirdaryo viloyati bo'yicha 2022- yilning yanvar-avgust oylarida chakana savdo tovar aylanmasi **2 837,5** mlrd. so'mni tashkil etib, 2021-yilga nisbatan **6,9 %** ga ko'paydi. Shu jumladan, yirik korxonalarining tovar aylanmasi **228,7** mlrd. so'mni (o'sish sur'ati **108,7 %**), kichik biznes va xususiy tadbirkorlik subyektlarining tovar aylanmasi **2 608,8** mlrd. so'mni (o'sish sur'ati **106,7 %**), shundan uyushmagan savdo tovar aylanmasi **251,6** mlrd. so'mni (o'sish sur'ati **141,4 %**) tashkil etdi.

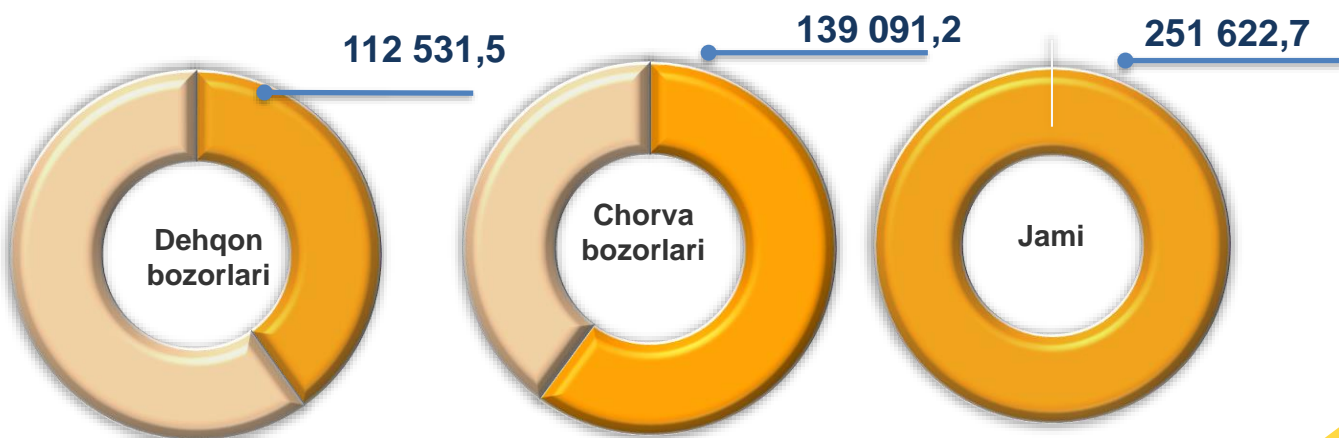
Chakana savdo aylanmasi tarkibi, foizda



O'sish sur'atlari, foizda



Uyushmagan savdo, mln. so'm



HUDUDLAR KESIMIDA CHAKANA SAVDO TOVAR AYLANMASI, mlrd. so'm

ENG YUQORI ULUSH

Guliston sh.
1 059,5

Sirdaryo viloyati chakana savdo tovar aylanmasida eng yuqori ulushni Guliston shahri **37,3 %** ulush bilan **1 059,5** mlrd. so'mni tashkil etdi.

Sirdaryo
567,9

Mirzaobod
194,8

Yangiyer sh.
272,7

Oqoltin
123,1

Sayxunobod
110,8

Sardoba
95,2

Guliston
135,3

Boyovut
158,1

Xovos
83,0

Shirin sh.
37,0

UMUMIY MA'LUMOT

2022- yilning yanvar-avgust oylarida chakana savdo tovar aylanmasi **2 837,5** mlrd. so'mni tashkil etib, 2021- yilga nisbatan **106,9 %** ni tashkil etdi.

ENG QUIYI ULUSH

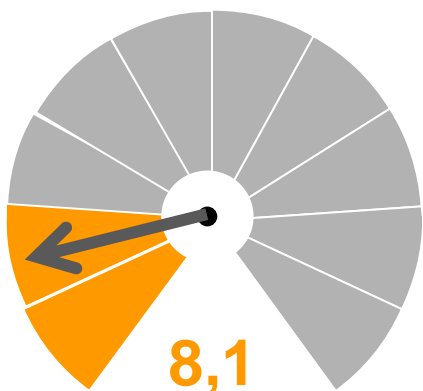
Viloyat chakana savdo tovar aylanmasida eng quyi ulushni Shirin shahri **1,3 %** ulush bilan, **37,0** mlrd. so'mni tashkil etdi.

CHAKANA SAVDO AYLANMASIDA YIRIK KORXONALAR, KICHIK BIZNES VA XUSUSIY TADBIRKORLIK SUBYEKTLARINING HAJMI VA O'SISH SUR'ATLARI

	Jami, mlrd. so'm	2021- yilga nisbatan, foizda	Yirik korxonalar, mlrd. so'm	2021- yilga nisbatan, foizda	Kichik biznes va xususiy tadbirkorlik, mlrd. so'm	2021- yilga nisbatan, foizda
Sirdaryo viloyati	2 837,5	106,9	228,7	108,7	2608,8	106,7
Guliston sh.	1059,5	111,1	107,7	156,0	951,9	107,5
Shirin sh.	37,0	102,7	0,2	87,8	36,8	102,8
Yangiyer sh.	272,7	105,6	14,6	74,8	258,1	108,1
<i>tumanlar:</i>						
Boyovut	158,1	131,0	48,4	11,0 m.	109,7	94,4
Guliston	135,3	105,7	2,9	55,2	132,4	107,9
Mirzaobod	194,8	85,3	3,8	5,1	191,0	124,2
Oqoltin	123,1	103,1	1,7	105,7	121,5	103,1
Sardoba	95,2	108,4	1,2	89,3	94,0	108,7
Sayxunobod	110,8	109,4	3,0	91,1	107,8	110,0
Sirdaryo	567,9	104,4	44,4	145,9	523,5	101,9
Xovos	83,0	107,4	0,9	113,6	82,1	107,3

2021- yilga nisbatan ayrim hududlarda chakana savdo aylanmasi o'sishi kuzatildi. Yuqori ko'rsatkichlar Guliston shahar (**111,1 %**), Sayxunobod (**109,4 %**) va Boyovut (**131,0 %**) tumanlarida qayd etildi.

CHAKANA SAVDO TOVAR AYLANMASI TARKIBI



Chakana savdo tovar aylanmasi tarkibida yirik korxonalarning tovar aylanmasi hajmi, 2021- yilga nisbatan **8,7 %** ga ko'paydi va **228,7 mlrd. so'mni** tashkil qildi. Bu esa umumiy savdo hajmining **8,1 %** ulushiga to'g'ri keladi.

Yirik korxonalar , foizda

Eng yuqori ulushga ega hududlar, foizda



Boyovut t. 48,4
Tovar aylanmasi hajmi, mlrd.so'm

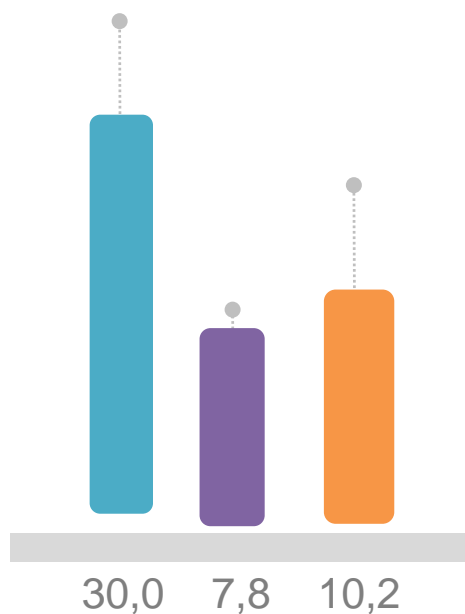
30,0

Sirdaryo t. 44,4
Tovar aylanmasi hajmi, mlrd.so'm

7,8

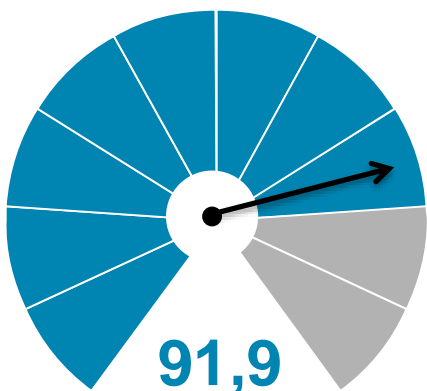
Guliston sh. 107,7
Tovar aylanmasi hajmi, mlrd.so'm

10,2





CHAKANA SAVDO TOVAR AYLANMASI TARKIBI



Kichik biznes va xususiy tadbirkorlik subyektlari, foizda

Kichik biznes va xususiy tadbirkorlik subyektlarining chakana savdo tovar aylanmasi hajmi statistik hisob-kitoblarga ko'ra, **2 608,8** mlrd. so'mni tashkil etib, 2021- yilning tegishli davriga nisbatan **6,7 %** ga ko'paydi. Viloyat miqyosida ushbu sektorning jami chakana savdo tovar aylanmasidagi ulushi **91,9 %** ni tashkil etdi.



Kichik biznes va xususiy tadbirkorlik subyektlarining chakana savdo tovar aylanmasi yuqori ulushga ega hududlar, foizda

Shirin sh. 36,8

Tovar aylanmasi hajmi, mlrd.so'm

99,6

Xovos t. 82,1

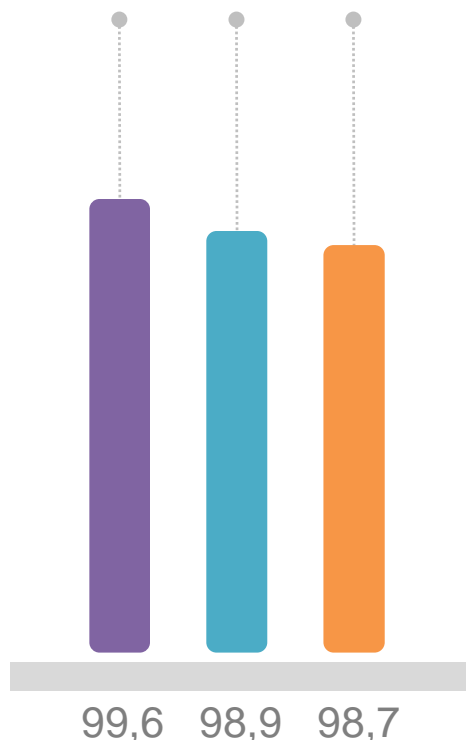
Tovar aylanmasi hajmi, mlrd.so'm

98,9

Sardoba t. 94,0

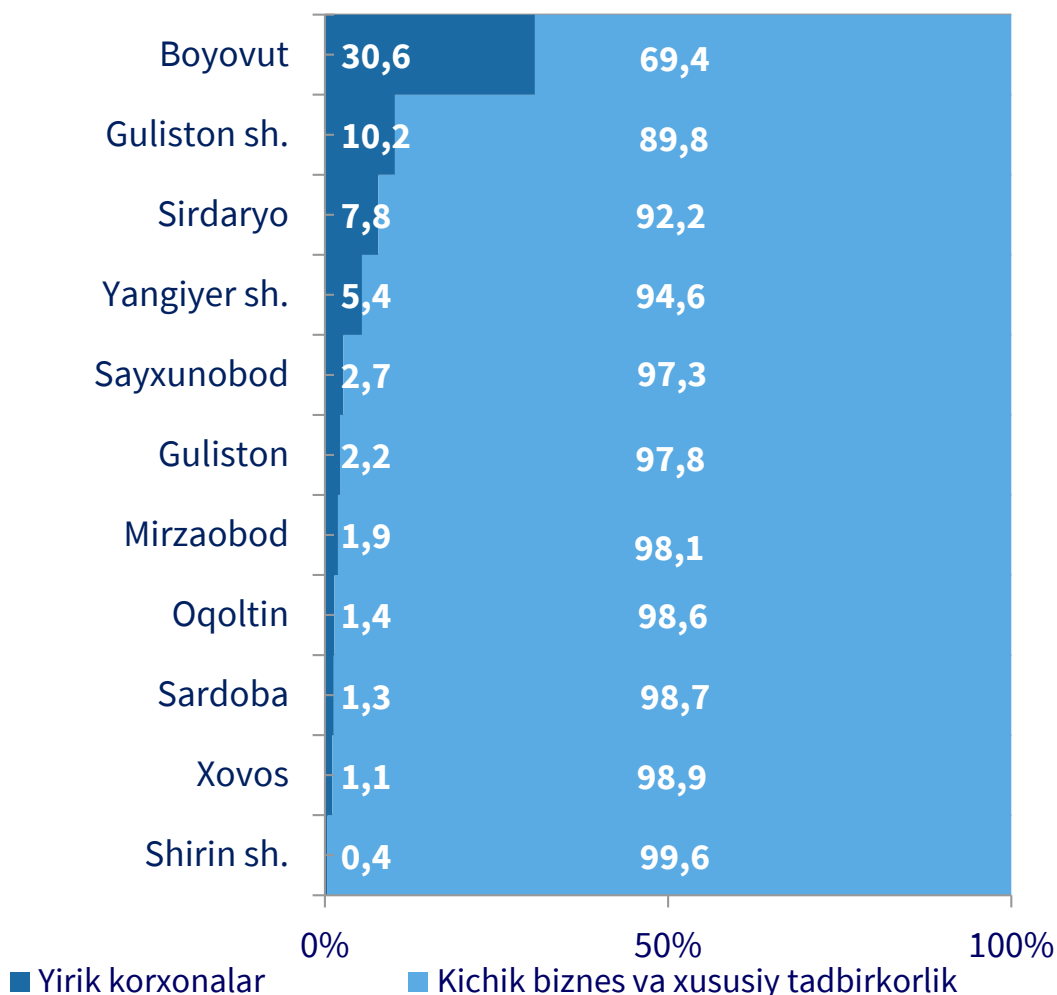
Tovar aylanmasi hajmi, mlrd.so'm

98,7



CHAKANA SAVDO AYLANMASIDA YIRIK KORXONALAR, KICHIK BIZNES VA XUSUSIY TADBIRKORLIK SUBYEKTLARINING HUDUDLAR KESIMIDA ULUSHI, foizda

Tahliliy natijalarga ko'ra, chakana savdo tovar aylanmasida kichik biznes va xususiy tadbirkorlik subyektlarining ulushi bo'yicha Shirin sh. (99,6 %), Sardoba (98,7 %), Oqoltin (98,6 %), Xovos (98,9 %), Sayxunobod (97,3 %) tumanlari yetakchilik qilmoqda. Chakana tovar aylanmasi tarkibida yirik korxonalarining ulushi 8,1 % ni tashkil etib, eng katta ulush Guliston (10,2 %), Yangiyer (5,4 %) shaharlarida, Guliston (2,2 %), Sirdaryo (7,8 %) va Boyovut (30,6 %) tumanlarida kuzatildi.

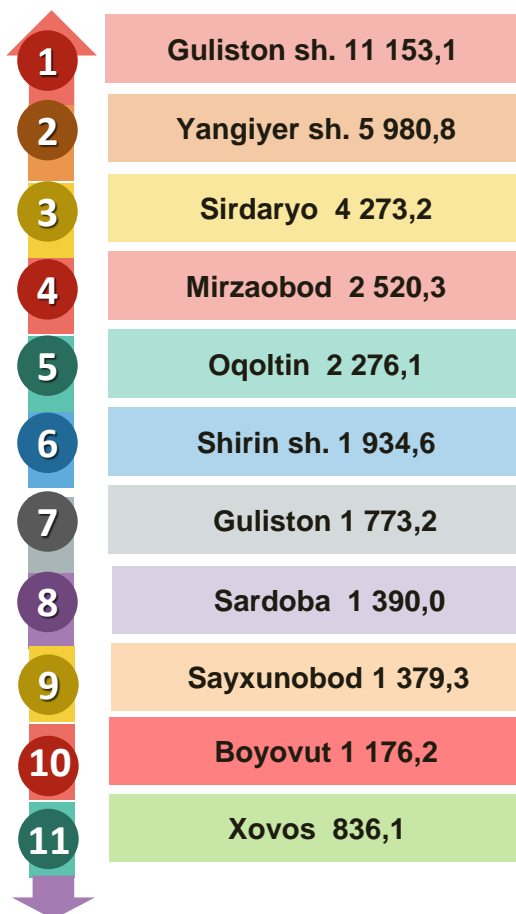


AHOLI JON BOSHIGA NISBATAN CHAKANA SAVDO TOVAR AYLANMASI HAJMI VA O'SISH SUR'ATLARI

2022- yilning yanvar-avgust oylari holatiga ko'ra o'rtacha aholi jon boshiga chakana savdo tovar aylanmasi **3 214,2** ming so'mni (2021- yilning mos davriga nisbatan **4,7 %** ga ko'paydi) tashkil etdi.

Ushbu ko'rsatkichni hududlar kesimida solishtirilganda eng yuqorisi Guliston shahri (**11 153,1** ming so'm), Yangiyer shahri (**5 980,8** ming so'm) va Sirdaryo (**4 273,2** ming so'm) tuman hissasiga to'g'ri keldi.

	Hajm, ming so'm	2021- yilga nisbatan, foizda
Sirdaryo viloyati	3 214,2	104,7
Guliston sh.	11 153,1	107,3
Shirin sh.	1 934,6	101,6
Yangiyer sh.	5 980,8	102,8
<i>tumanlar:</i>		
Boyovut	1 176,2	128,8
Guliston	1 773,2	103,4
Mirzaobod	2 520,3	83,4
Oqoltin	2 276,1	101,2
Sardoba	1 390,0	106,3
Sayxunobod	1 379,3	107,4
Sirdaryo	4 273,2	102,5
Xovos	836,1	105,4



Eng
yuqori
hajm,
ming so'm

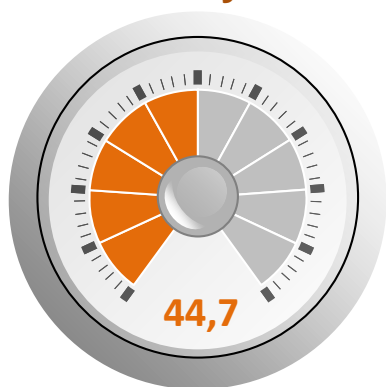


Eng
quyi
hajm,
ming so'm

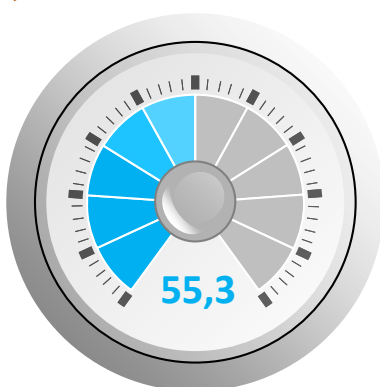
UYUSHMAGAN SAVDO TOVAR AYLANMASI

Viloyat bo'yicha 2022- yilning yanvar-avgust oylarida uyushmagan savdo tovar aylanmasi **251 622,7** mln. so'mni tashkil etib, 2021- yilga nisbatan **141,4 %** ga ko'paydi. Shu jumladan, 1-bozor va 1-bozor (chorva) (oylik) kuzatuvlari ma'lumotlariga asosan, dehqon bozorlarida savdo faoliyati bilan shug'ullanuvchi jismoniy shaxslarning uy xo'jaliklarida yetishtirgan mahsulotlarini sotish hajmi **112 531,5** mln. so'mni (o'zgarish sur'ati **148,4 %**), chorva mollari va parrandalar sotuvchi jismoniy shaxslarning savdo aylanmasi hajmi **139 091,2** mln. so'mni (o'zgarish sur'ati **136,3 %**) tashkil etdi.

Uyushmagan savdo tovar aylanmasi, foizda

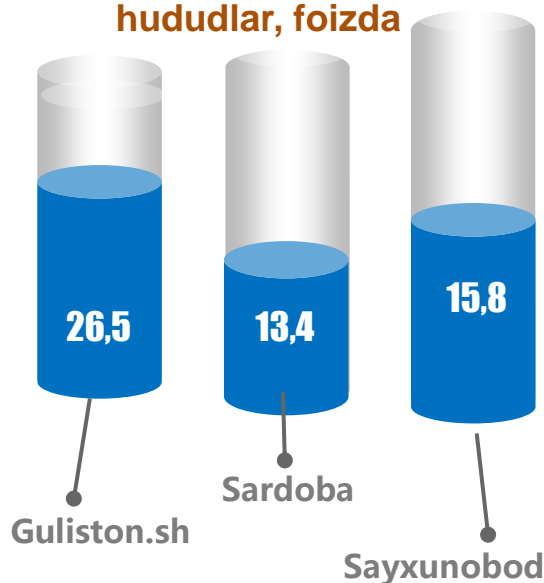


Dehqon bozorlari



Chorva bozorlari

Uyushmagan savdo tovar aylanmasida ulushi katta hududlar, foizda



Tovar aylanmasi ulushi va hajmi

Uyushmagan savdo

251 622,7 mln. so'm, 100 %

Dehqon bozorlari

112 531,5 mln. so'm, 44,7 %

Chorva bozorlari

139 091,2 mln. so'm, 55,3%

UYUSHMAGAN SAVDO AYLANMASIDA DEHQON* VA CHORVA (PARRANDA) BOZORLARINING SAVDO AYLANMASI HAJMI VA O'SISH SUR'ATLARI

2022 - yilning yanvar-avgust oylarida dehqon va chorva (parranda) bozorlarida, uy xo'jaligida yetishtirilgan qishloq xo'jaligi mahsulotlari, parrandalar va chorva mollari savdosi bilan shug'ullanuvchi jismoniy shaxslar tanlanma kuzatuvi, dastlabki ma'lumotlariga ko'ra, jismoniy shaxslar tomonidan amalga oshirilgan savdo aylanmasi hajmi dehqon bozorlarida **112 531,5** mln. so'mni, chorva (parranda) bozorlarida **139 091,2** mln. so'mni tashkil etdi.

* Xo'jalik yurituvchi subyektlar va yakka tartibdagi tadbirkorlar (YaTT)ni qo'shmagan holatda

* Jismoniy shaxslar (dehqonlar)ning uy xo'jaligida o'z kuchlari bilan yetishtirgan qishloq xo'jaligi mahsulotlari, chorva (parranda) mollari

	Jami, mln. so'm	2021- yilga nisbatan, foizda	Dehqon bozorlari, mln. so'm	2021- yilga nisbatan, foizda	Chorva (parranda) bozorlari, mln. so'm	2021- yilga nisbatan, foizda
Sirdaryo viloyati	251 622,7	141,4	112 531, 5	148,4	139 091,2	136,3
Guliston sh.	66751,5	158,4	66 702, 5	167,4	49 ,0	2,1
Shirin sh.	0,0	0,0	0,0	0,0	0,0	0,0
Yangiyer sh.	8846,6	119,2	8 846,6	119,2	0,0	0,0
<i>tumanlar:</i>						
Boyovut	8986,4	73,7	8 986, 4	109,5	0,0	0,0
Guliston	29695,3	150,2	2 431, 6	183,3	27 263, 7	147,8
Mirzaobod	20015,3	4,3 m.	0,0	0,0	20 015,3	4,3 m.
Oqoltin	0,0	0,0	0,0	0,0	0,0	0,0
Sardoba	33656,3	116,8	3 631,8	3,1 m.	30 024,6	108,6
Sayxunobod	39868,4	114,0	1 041, 3	19,7	38 827 ,1	130,8
Sirdaryo	20942,4	179,7	20 891, 4	180,8	51,1	51,0
Xovos	22860,5	139,5	0,0	0,0	22 860 ,5	148,9

UYUSHMAGAN SAVDO TOVAR AYLANMASI: DEHQON BOZORLARI

2022- yilning yanvar-avgust oylarida viloyatimizning barcha hududlarida joylashgan dehqon bozorlarida qishloq xo'jaligi mahsulotlarini sotuvchi jismoniy shaxslarning tanlanma kuzatuvini o'tkazildi. Kuzatuv natijalariga ko'ra savdo aylanmasi hajmi **112 531,5** mln. so'mni tashkil etdi. Bunda asosiy yirik hajm don mahsulotlari (Yangi uzilgan qishloq xo'jaligi mahsulotlari) savdosiga (**49 047,4** mln. so'm) to'g'ri keldi.



2 894,1
mln. so'm

Tuzlamalar



49 047,4
mln. so'm

**Yangi uzilgan qishloq
xo'jaligi mahsulotlari**



10 178,3
mln. so'm

**Qurtilgan qishloq
xo'jaligi mahsulotlari**
(yong'oq, bodom, pista va
boshqalarni qo'shgan holda)

7 194,7
mln. so'm



Tovuq go'shti

17 766,8
mln. so'm



**Non va non
mahsulotlari**

3 653,0
mln. so'm



Tuxum

9 608,3
mln. so'm



Don mahsulotlari (mosh,
loviya, no'xat, guruch va
boshqalar)

4 338,0 mln.
so'm



Ziravorlar

4 662,8
mln. so'm



**Sut va sut
mahsulotlari**

974,8
mln. so'm



**Chorva mollari va parrandalar
uchun har xil yem-xashaklar**

2213,3
mln. so'm




**Gullar, o'simlik va nihol
ko'chatlari** (manzarali va
qishloq xo'jaligi)

UYUSHMAGAN SAVDO TOVAR AYLANMASI: CHORVA (PARRANDA) BOZORLARI, mln. so'm

2022- yilning yanvar-avgust oylarida viloyatning barcha hududlarida joylashgan chorva (parranda) bozorlarida parrandalar va chorva mollari sotuvchi jismoniy shaxslar tanlanma kuzatuvini o'tkazildi. Kuzatuv natijalariga ko'ra savdo aylanmasi hajmi **139 091,2** mln. so'mni tashkil etdi. Bunda har hil yoshdagi qora mollar savdosi **118 366,6** mln. so'mni, qo'y va echkilar **17 586,0** mln. so'mni, otlar **2 916,9** mln. so'mni, parrandalar **221,7** mln. so'mni tashkil etdi.

59 443,5
mln. so'm



24 339,5
mln. so'm



1 yoshgacha
bo'lgan
yosh mollar

34 583,6
mln. so'm

2 yoshdan katta
bo'lgan qoramollar

14 416,3
mln. so'm



Qo'ylar

1 yoshdan 2 yoshgacha
bo'lgan yosh mollar

2 916,9
mln. so'm



Otlar

3 169,7
mln. so'm



Echkilar

110,5
mln. so'm



Kurka, o'rdak, g'ozlar



Tovuqlar

UMUMIY OVQATLANISH KORXONALARI SAVDO AYLANMASIDA KICHIK BIZNES VA XUSUSIY TADBIRKORLIK SUBYEKTLARINING HAJMI VA O'SISH SUR'ATLARI

2022-yilning yanvar-avgust oylarida chakana savdo tovar aylanmasi tarkibida ovqatlanish tashkilotlarining savdo aylanmasi **2,4 %** ni tashkil etib, **67 847,7** mln. so'mga yetdi va 2021- yilga nisbatan **6,5 %** ga ko'paydi.

	Jami, mln. so'm	2021- yilga nisbatan, foizda	Kichik biznes va xususiy tadbirkorlik, mln. so'm	2021- yilga nisbatan, foizda	Yakka tartibdagi tadbirkorlik mln. so'm	2021- yilga nisbatan, foizda
Sirdaryo viloyati	67 847,7	106,5	59 949,1	106,4	7 898,7	107,2
Guliston sh.	32 266,4	107,8	30 050,5	107,8	2 215,9	108,1
Shirin sh.	1 240,3	97,8	1 103,2	97,1	137,1	103,7
Yangiyer sh.	10 127,0	111,7	8 900,1	112,2	1 226,9	107,6
<i>tumanlar:</i>						
Boyovut	2 394,5	98,8	1 928,4	99,1	466,1	97,8
Guliston	4 758,6	100,5	4 253,8	99,6	504,7	108,7
Mirzaobod	4 083,1	108,4	3 822,7	108,2	260,4	110,8
Oqoltin	1 617,7	99,0	1 250,8	97,0	366,9	106,4
Sardoba	1 327,8	106,0	953,4	104,8	374,4	109,3
Sayxunobod	2 210,5	106,5	1 819,4	105,9	391,0	109,4
Sirdaryo	6 376,7	102,9	4 583,7	101,2	1 793,0	107,4
Xovos	1 445,3	104,1	1 283,0	103,9	162,3	105,8

ULGURJI SAVDO TOVAR AYLANMASI

Viloyat bo'yicha 2022- yilning yanvar-avgust oylarida ulgurji savdo tovar aylanmasi **1 666 291,9** mln. so'mni tashkil etib, 2021- yilning mos davriga nisbatan **4,1 %** ga ko'paydi. Shu jumladan, yirik korxonalarining savdo tovar aylanmasi **148 363,3** mln. so'mni (**84,6 %** ni) tashkil etdi.

Savdo aylanmasi hajmi va ulushi

Ulgurji savdo

1 666 291,9 mln. so'm, **100 %**

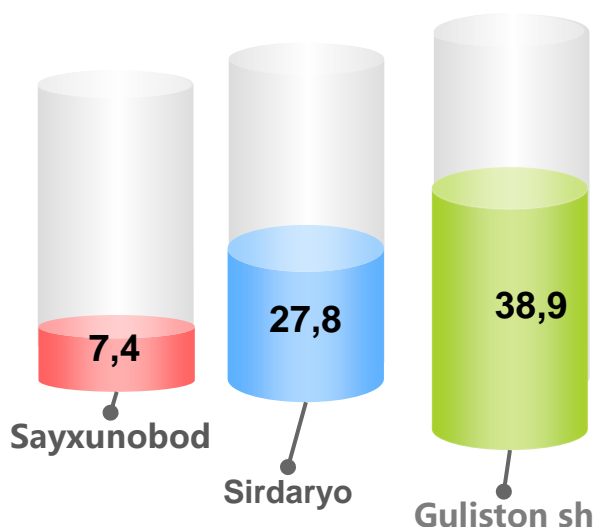
Yirik korxonalar

148 363,3 mln. so'm, **8,9 %**

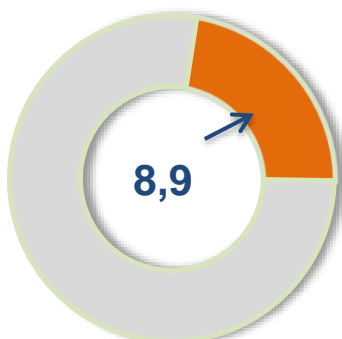
Kichik biznes subyektlari

1 517 928,7 mln. so'm, **91,1%**

Eng yuqori ulushga ega hududlar, % da



Ulgurji savdo tovar aylanmasi, foizda



Yirik korxonalar



Kichik biznes subyektlari



ULGURJI SAVDO AYLANMASIDA YIRIK KORXONALAR VA KICHIK BIZNES SUBYEKTLARINING HAJMI VA O‘SISH SUR‘ATLARI

Ulgurji savdo tovar aylanmasida yuqori o‘shish sur‘atlariga ega yirik korxonalar Boyovut (**113,5 %**) Sirdaryo (**118,0 %**) va Yangiyer sh. (**108,9 %**), tumanlarida kuzatildi.

	Jami, mln. so‘m	2021- yilga nisbatan, foizda	Yirik korxonalar, mln. so‘m	2021- yilga nisbatan, foizda	Kichik biznes subyektlari, mln. so‘m	2021- yilga nisbatan, foizda
Sirdaryo viloyati	1 666 291,9	104,1	148 363,3	84,6	1 517 928,7	106,5
Guliston sh.	648 679,3	98,2	23 752,0	34,1	624 927,3	105,8
Shirin sh.	6 130,0	103,8	-	-	6 130,0	103,9
Yangiyer sh.	94 553,7	108,9	559,5	137,5	93 994,2	108,8
<i>tumanlar:</i>						
Boyovut	93 836,4	113,5	24 670,3	194,1	69 166,1	98,8
Guliston	34 053,7	98,3	11 481,8	86,6	22 571,9	105,5
Mirzaobod	57 566,4	84,3	11 874,5	92,4	45 691,9	82,4
Oqoltin	21 306,3	100,5	11 644,9	96,7	9 661,4	105,4
Sardoba	53 578,5	96,9	12 605,8	99,1	40 972,7	96,2
Sayxunobod	123 041,3	98,5	12 875,6	99,3	110 165,8	98,4
Sirdaryo	462 960,2	118,0	26 201,3	183,7	436 758,9	115,6
Xovos	70 586,2	102,5	12 697,5	87,4	57 888,7	106,6